



📌 РЕГИСТРАЦИЯ НА КУРС

? Как зарегистрироваться на курс MOOK?

✓ Для регистрации необходимо авторизоваться в системе с использованием логина и пароля от личного кабинета АИС «Platonus», после чего выбрать курс в разделе «Курсы MOOK» и записаться на него.

? Можно ли записаться сразу на несколько курсов?

✓ Да, обучающиеся могут одновременно записаться на несколько курсов MOOK.

📖 ОБУЧЕНИЕ И ПРОХОЖДЕНИЕ МОДУЛЕЙ

? Когда открывается доступ к следующему модулю?

✓ Доступ к следующему модулю предоставляется только после успешного освоения предыдущего модуля.

? Из каких материалов состоит модуль?

✓ Модуль может включать видеолекции, презентации, учебные материалы, практические задания, тесты и другие виды учебной деятельности.



ЧАСТО ЗАДАВАЕМЫЕ ВОПРОСЫ (FAQ)



ЧАСТО ЗАДАВАЕМЫЕ ВОПРОСЫ (FAQ)

ТЕСТИРОВАНИЕ

? Сколько попыток предоставляется для прохождения тестирования?

✓ Для прохождения тестирования предоставляется до трех попыток.

? Какой результат необходимо набрать для успешного прохождения теста?

✓ Для успешного завершения тестирования необходимо набрать не менее 80 % правильных ответов.

? Что делать, если использованы все попытки тестирования?

✓ Повторный доступ к тестированию будет предоставлен через 8 часов. До повторной попытки рекомендуется повторно изучить материалы модуля.


? Где можно посмотреть свои результаты?


✓ Результаты обучения отображаются в разделе «Журнал оценок».





ЧАСТО ЗАДАВАЕМЫЕ ВОПРОСЫ (FAQ)


ИТОГОВАЯ РАБОТА


 Когда выдается тема итоговой работы?


 Тема итоговой работы становится доступной после завершения изучения всех модулей курса.


 Где ознакомиться с требованиями к оформлению итоговой работы?

 Требования к оформлению итоговой работы размещаются непосредственно в системе MOOK.

 Как отправить итоговую работу на проверку?

 После выполнения работы необходимо прикрепить файл в соответствующем разделе курса и отправить его на проверку.


 Что происходит после проверки итоговой работы?


 Автор курса может принять работу либо направить ее на доработку с указанием замечаний.





ЧАСТО ЗАДАВАЕМЫЕ ВОПРОСЫ (FAQ)

СЕРТИФИКАТ


 Когда можно получить сертификат?


 Сертификат становится доступным после успешного освоения курса и выполнения всех предусмотренных требований.

 Можно ли скачать и распечатать сертификат?

 Да. После успешного завершения курса сертификат доступен для скачивания в электронном формате и последующей печати.

ТЕХНИЧЕСКАЯ ПОДДЕРЖКА

 К кому обращаться при возникновении технических проблем?

 При возникновении технических вопросов необходимо обратиться к администратору системы или ответственному сотруднику, сопровождающему работу MOOK.